

METAL MASTER MBM 40HV

Техническое описание















По вопросам продаж и поддержки обращайтесь:
Астана +7(77172)727-132, Волгоград (844)278-03-48, Воронеж (473)204-51-73, Екатеринбург (343)384-55-89, Казань (843)206-01-48, Краснодар (861)203-40-90,
Красноярск (391)204-63-61, Москва (495)268-04-70, Нижний Новгород (831)429-08-12, Новосибирск (383)227-86-73, Ростов-на-Дону (863)308-18-15, Самара (846)206-03-16,
Санкт-Петербург (812)309-46-40, Саратов (845)249-38-78, Уфа (347)229-48-12
Единый адрес: mtm@nt-rt.ru
Веб-сайт: metalmaster.nt-rt.ru

Профилегиб применяется для изгиба профилей разного сечения из металла. Используется при изготовлении теплиц, оград, декора, перил, козырьков.

ОСОБЕННОСТИ:

- два ролика приводного типа
- ролики имеют прочные стальные валы
- комплект поставляется с направляющими и стандартными роликами
- профиль изгибается в процессе плавного поворота центральной рукоятки, которая меняет положение оси ролика
- оснащен передвижной педалью управления
- позволяет работать не только в вертикальном, но и в горизонтальном положении.

Варианты роликов:

Профиль	МВМ 30 HV		МВМ 40 HV		МВМ 50 E	
	Размер, мм	Мин. Ø, мм	Размер, мм	Мин. Ø, мм	Размер, мм	Мин. Ø, мм
	-	-	50x10 20x6	600 800	60x10 40x10	500 650
	50x15	350	60x20 30x6	800 1250	100x15 60x10	920 1150
	-	-	30x30 10x10	650 1100	35x35 20x20	600 780
	Ø15 Ø20 Ø25 Ø30	600*	Ø30 Ø10	650 1100	Ø35 Ø30	600 650
	Ø35x2 Ø40x2 Ø45x2 Ø50x2 Ø55x2 Ø60x2	1000*	Ø30x2 Ø35x2 Ø40x2 Ø45x2 Ø50x2 Ø55x2 Ø60x2 Ø65x2 Ø70x2	700*	Ø30x2 Ø35x2 Ø40x2 Ø45x2 Ø50x2 Ø55x2 Ø60x2 Ø65x2 Ø70x2	600*
	40x40x3 50x30x3	1000 1200	50x50x2,5 30x30x2 50x25x2,5 40x20x2	700 800 800 1000	60x60x3 40x40x3 70x50x3 50x40x3	600 500 1200 800
	40x40x2 40x40x3 40x40x4 40x40x5	400*	50x5 30x4	500 500	60x5 50x5	500 500
	40x40x2 40x40x3 40x40x4 40x40x5	400*	50x5 30x4	500 500	60x5 50x5	700 700
	50x50x2 50x50x3 50x50x4 50x50x5	400*	50x6 30x3	600 500	60x7 50x5	750 500
	50x25x2 50x25x3 50x25x4 50x25x5	400*	50x6 30x3	600 500	60x7 50x5	750 700
	50x25x2 50x25x3 50x25x4 50x25x5	400*	60x40x6 30x15x4	600 900	80x45x6 65x40x5	600 550
	50x25x2 50x25x3 50x25x4 50x25x5	300*	60x40x6 30x15x4	600 900	80x45x6 65x40x5	650 550

*-данная насадка заказывается дополнительно

МВМ

Модель	МВМ 30 HV	МВМ 40 HV	МВМ 50 E
Диаметр валов, мм	30	40	50
Рабочая скорость, об/мин	9	9	13
Мощность двигателя, кВт	0,75	1,5	2,2
Габариты, мм	1200x 750x 1210	1270x 890x 1590	900x 850x 1700
Масса, кг	244	425	450
Возможность поворота рабочей части в горизонтальное положение	Да	Да	Нет